

WINKELSPOT PLUS

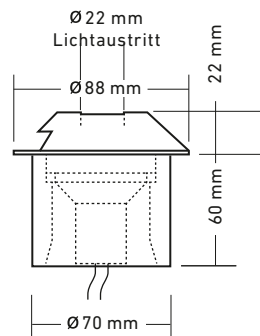
MIT DEM PLUS AN LICHT

Die hohe Variante unseres vielseitigen Bestsellers Winkelspot, in Kombination mit dem Top-Licht noch flexibler im Einsatz.

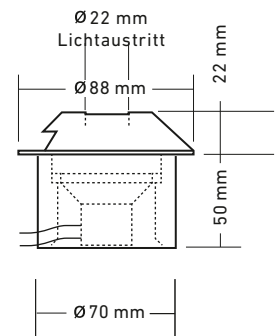


LED MODUL
wechselbar

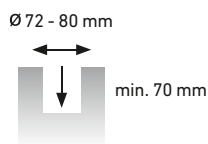
Winkelspot Plus 230°
Edelstahl



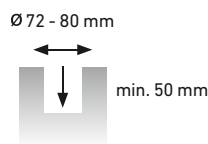
Plus HL-LED



Kurz HL-LED



Winkelspot Plus



Winkelspot kurz



SDL-Black



Retro Bronze



Standardausführung

Spannung	12 Volt AC/DC
LED Leistung	3 Watt
LED Farbe	warmweiss 2700 K
Lichtaustritt	1-fach, 2-fach, 230°
Lichtstrom	163 lm pro Öffnung
Installationswert	5.5 Watt

Sonderausführung

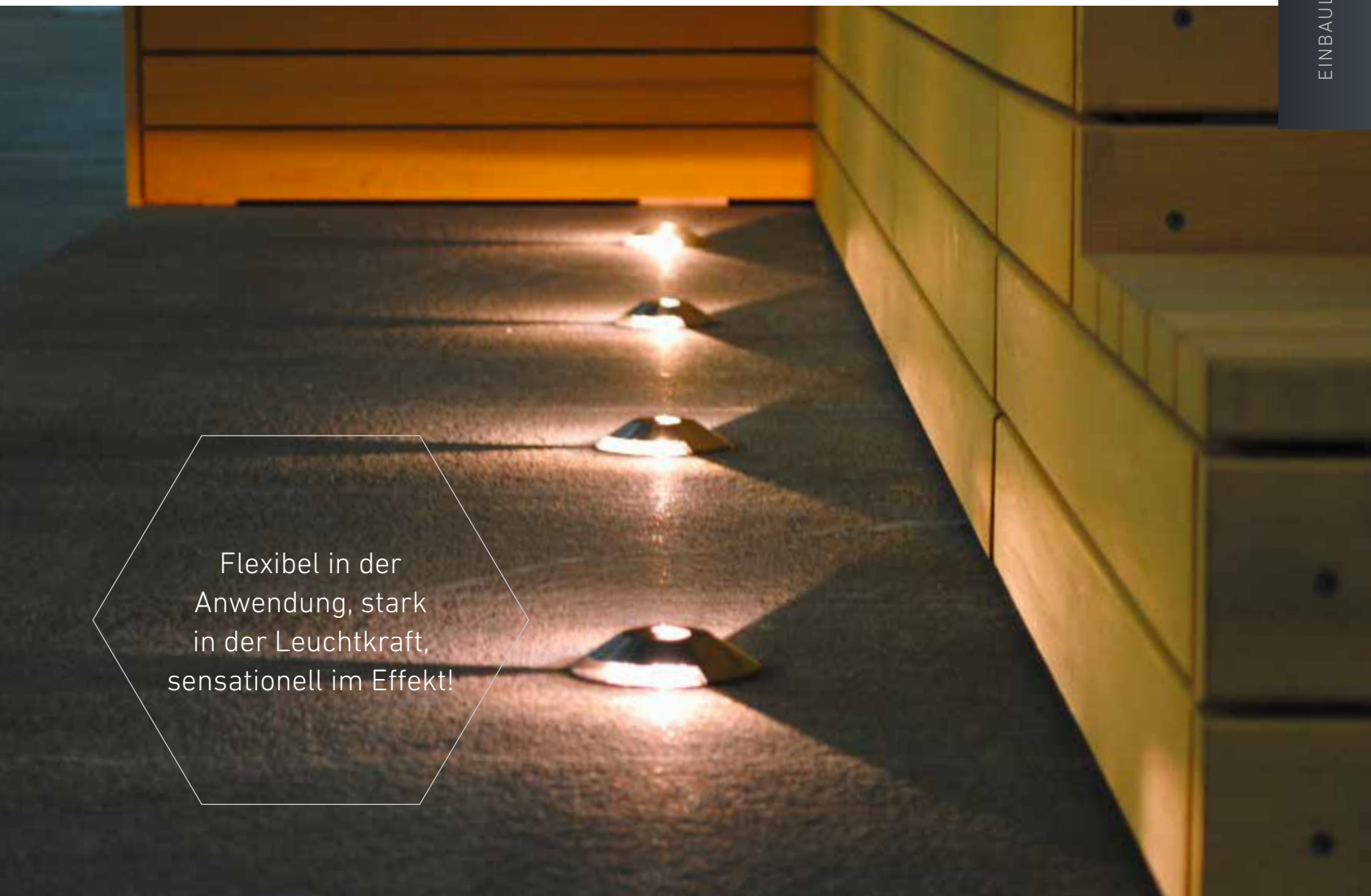
LED Farbe	warmweiss	3000 K
	kaltweiss	6500 K

Niedrige Bauform (kurz) mit seitlichem Kabelaustritt

Kabellänge kann kundenspezifisch konfektioniert werden.

WINKELSPOT PLUS HL-LED, 12 VOLT AC/DC	Edelstahl	SDL-Black	Retro Bronze
1-fach, 3 Watt, warmweiss, mit Alukühlkörper	20.658054	20.800110	20.900110
2-fach, 3 Watt, warmweiss, mit Alukühlkörper	20.668054	20.800111	20.900111
230°, 3 Watt, warmweiss, mit Alukühlkörper	20.678054	20.800113	20.900113

Ausführliche Lichtdaten stehen für Sie zum Herunterladen auf unserer Website bereit.
Änderungen vorbehalten! Beachten Sie die Sicherheitsvorschriften und unsere AGB!



Flexibel in der Anwendung, stark in der Leuchtkraft, sensationell im Effekt!

MONTAGEZUBEHÖR
 (S. 98 – 121)
 optional erhältlich

Montagerohr,
 Einbaubüchse



Winkelspot Plus 230°, Wandbeleuchtung



Winkelspot Plus 230°, Wegbeleuchtung



Winkelspot Plus, elegant und zeitlos, Ausführung in hochwertigem V2A Edelstahl