


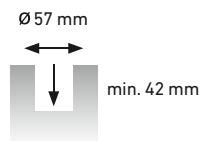
SUPERSPOT EFFEKT

GENIALE WIRKUNG

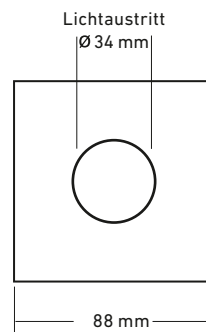
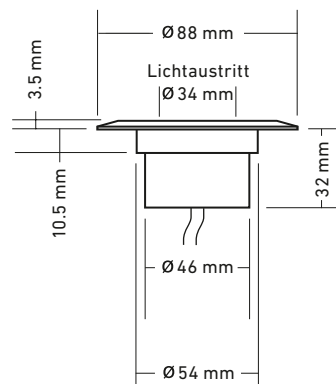
Wer einen Spot für fabelhafte Lichteffekte sucht, ist mit dem Superspot Effekt gut bedient! Besonders vielseitig dank der niedrigen Einbautiefe.



Superspot Effekt
Edelstahl



Gehäuseoberteil
viereckig



Gehäuseoberteil
viereckig



SDL-Black



Retro Bronze



Standardausführung

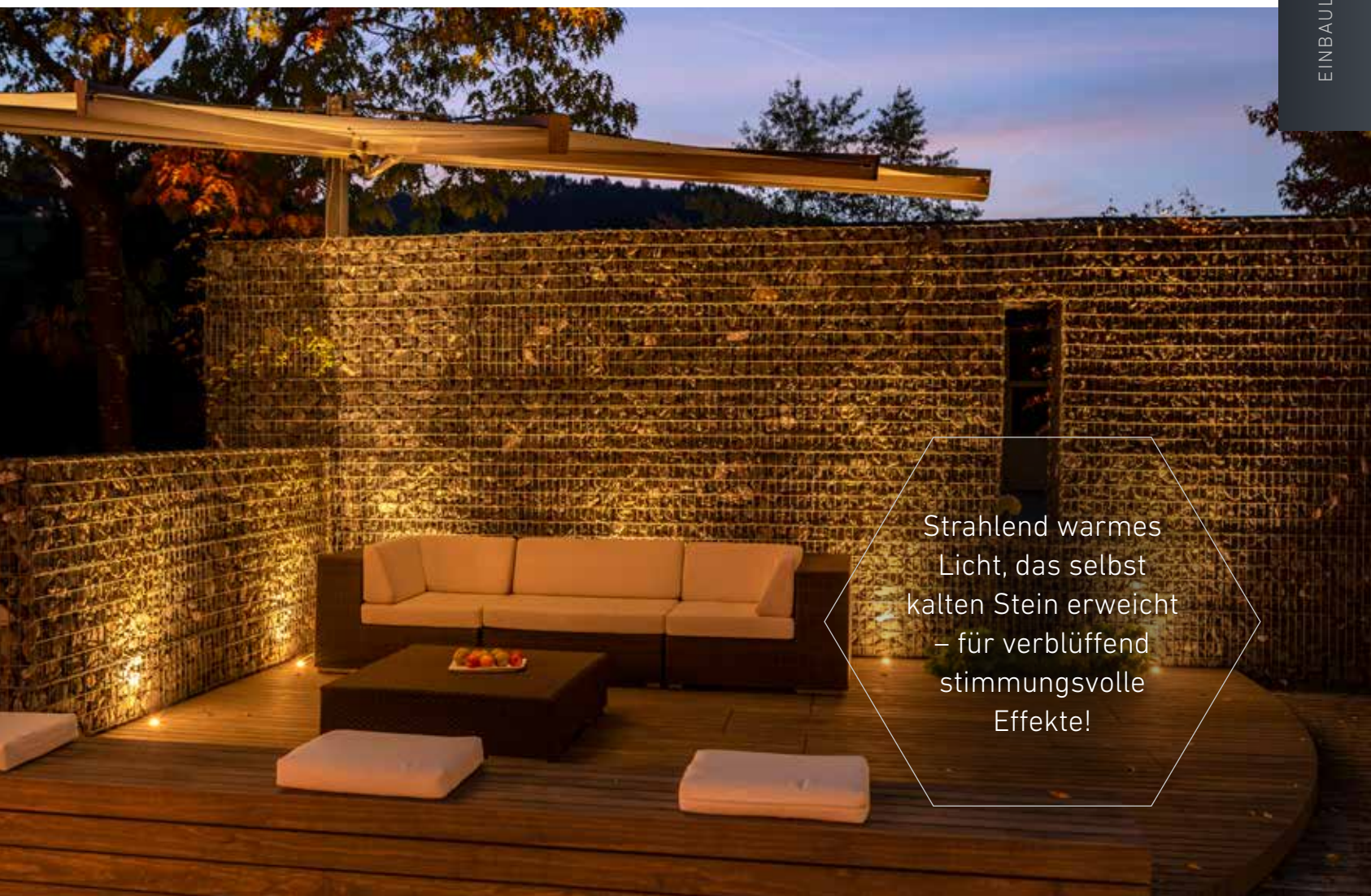
Spannung	12 Volt AC/DC
LED Leistung	2 Watt
LED Farbe	warmweiss
Lichtstrom	54 lm
Installationswert	2.5 Watt

Sonderausführung

LED Farbe	kaltweiss blau
Leuchtzubehör (optional)	Warmlichtfilter, Milchglas, Gehäuseoberteil viereckig
Kabellänge kann kundenspezifisch konfektioniert werden.	

SUPERSPOT EFFEKT-LED, 12 VOLT AC/DC	Edelstahl	SDL-Black	Retro Bronze
2 Watt, 20 Leuchtdioden, warmweiss	20.458052	20.802150	20.902150

Ausführliche Lichtdaten stehen für Sie zum Herunterladen auf unserer Website bereit.
Änderungen vorbehalten! Beachten Sie die Sicherheitsvorschriften und unsere AGB!



Strahlend warmes
Licht, das selbst
kalten Stein erweicht
– für verblüffend
stimmungsvolle
Effekte!

MONTAGEZUBEHÖR

(S. 98 – 121)

optional erhältlich

Alukühlkörper,
Klebe- und Dichtmasse



Superspot Effekt, warmweisses Licht für besondere Effekte