

Die moderne, effektvolle Boden-, Decken-, Weg- oder Wandbeleuchtung für Garten, Terrasse, Gebäude, Schwimmbad, Teich usw.

Cosmospot SDL-Black




Montagerohr Cosmospot

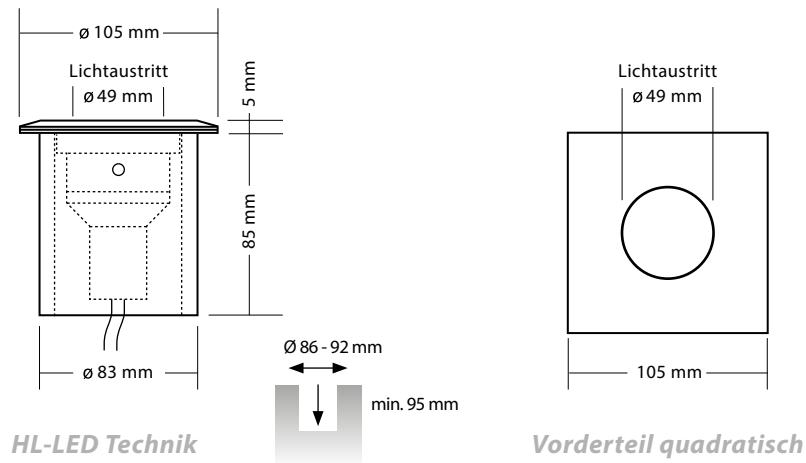


Cosmospot

- Der Cosmospot verbindet das Design des Superspot mit der Lichtleistung des Wabenspot.
- Die perfekte Leuchte für Anwendungen, bei denen keine Schwenkmöglichkeit des Lichtkegels benötigt wird.
- Einfache und schnelle Montage mit Kugelschnappverschluss
- Unbegrenzte Einsatzmöglichkeiten im Innen- und Aussenbereich, über oder unter Wasser, 100% wasserdicht und IP 68 geprüft
- Sehr lange Lebensdauer, geringer Stromverbrauch und wenig Wärmeentwicklung bei LED



10 Cosmospot



Standardausführung



Sonderausführungen



Zubehör (optional erhältlich, siehe Seite 60–79)

Montagerohr

HL-LED Technik	Edelstahl	SDL-Black	Retro Bronze
Cosmospot 12 Volt AC/DC, 9 Watt, 14°, warmweiss	20.698130	20.898130	20.998130
Cosmospot 12 Volt AC/DC, 9 Watt, 20°, warmweiss	20.698131	20.898131	20.998131
Cosmospot 12 Volt AC/DC, 9 Watt, 40°, warmweiss	20.698132	20.898132	20.998132
RGBW Technik			
Cosmospot 24 Volt DC, 13 Watt, 14°, RGBW	20.698135	20.898135	20.998135
Cosmospot 24 Volt DC, 13 Watt, 20°, RGBW	20.698136	20.898136	20.998136
Cosmospot 24 Volt DC, 13 Watt, 40°, RGBW	20.698137	20.898137	20.998137



⚠ Änderungen vorbehalten! Beachten Sie die Sicherheitsvorschriften und unsere AGB!

Die moderne, effektvolle Boden-, Decken-, Weg- oder Wandbeleuchtung für Garten, Terrasse, Gebäude, Schwimmbad, Teich, Küche, Bad, Wohnraum usw.

Wabenspot RGBW mit Wabenblendschutz, rund




Wabenspot

Wabenspot, quadratisch

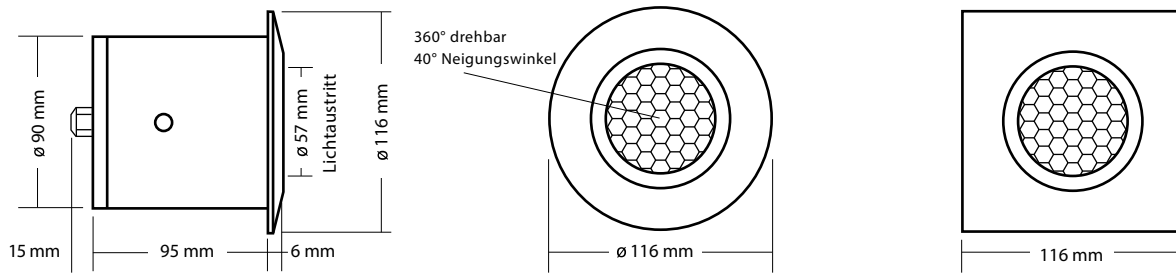


Montagerohr mit Kugelschnapp-Verschluss

- Mit der neuen 9 Watt HL-LED Technik. Dies entspricht sie ca. 35 Watt Halogen
- Schnelle und einfache Montage, unbegrenzte Einsatzmöglichkeiten im Innen- und Aussenbereich, über oder unter Wasser, 100% wasserdicht und IP 68 geprüft
- Neueste, dimmbare und temperaturgesteuerte RGBW Multicolor-Technologie mit stufenlosem Farbwechsel, bis 16 Mio. Farben wählbar, sehr einfache Bedienung
- Dank der konkurrenzlosen, patentierten Modultechnik ist eine nachträgliche Umrüstung von Halogen zu HL-LED jederzeit schnell und einfach möglich
- Sehr lange Lebensdauer, geringer Stromverbrauch und wenig Wärmeentwicklung bei HL-LED
- Einzeln, als kundenspezifisches Lichterkettenset oder als Sternset in den gewünschten Kabellängen. Fast alle **staub designlight**-Leuchten sind kombinierbar



10 Wabenspot



HL-LED und RGBW Technik

Gehäuseoberteil rund

Gehäuseoberteil quadratisch

Standardausführung

Edelstahl rostfrei V2A; Klarglas; Wabenblendschutz; Gehäuseoberteil rund; ohne Befestigungslöcher; inkl. 0.5 m Silikonkabel

Sonderausführungen

Gehäuseoberteil quadratisch; Warmlichtfilter für noch wärmeres Licht; Milchglas für diffuses Licht, ohne Wabenblendschutz; HL-LED kaltweiss 5'000 K; Edelstahl rostfrei V4A;

Zubehör (optional erhältlich, siehe Seite 60–79)

Montagerohr, Warmlichtfilter, Milchglas, Montageschlüssel, Funkfernsteuerung, Interface (Gateway)

HL-LED Technik	Edelstahl	SDL-Black	Retro Bronze
Wabenspot 12 Volt AC/DC, 9 Watt, 14°, warmweiss	20.698102	20.800150	20.900150
Wabenspot 12 Volt AC/DC, 9 Watt, 20°, warmweiss	20.698103	20.800151	20.900151
Wabenspot 12 Volt AC/DC, 9 Watt, 40°, warmweiss	20.698101	20.800152	20.900152
RGBW Technik			
Wabenspot 24 Volt DC, 13 Watt, 14°, RGBW	20.698118	20.800153	20.900153
Wabenspot 24 Volt DC, 13 Watt, 20°, RGBW	20.698119	20.800154	20.900154
Wabenspot 24 Volt DC, 13 Watt, 40°, RGBW	20.698120	20.800155	20.900155



st.a.u.b designlight
temperaturgesteuertes
HL-LED Modul

⚠ Änderungen vorbehalten! Beachten Sie die Sicherheitsvorschriften und unsere AGB!

Wabenspot super 10

Die moderne, effektvolle Boden-, Decken-, Weg- oder Wandbeleuchtung für Garten, Terrasse, Gebäude, Schwimmbad, Teich, Küche, Bad, Wohnraum usw.

Wabenspot super, rund



Wabenspot super

Wabenspot super, quadratisch

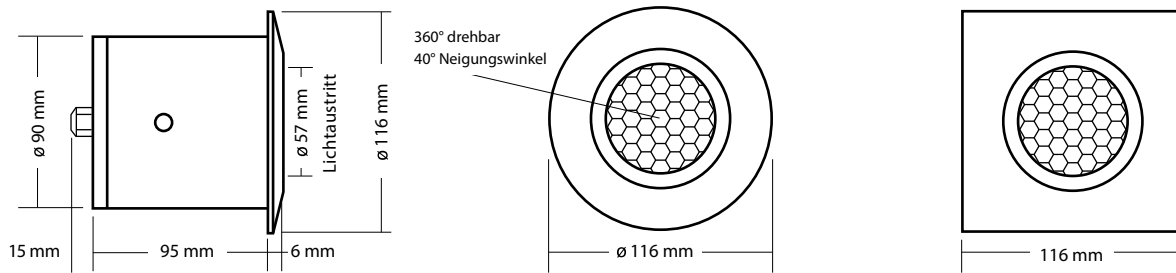


- Mit der neuen 10 Watt HL-LED-COB-Technik. Dies entspricht ca. 60 Watt Halogen
- Schnelle und einfache Montage, unbegrenzte Einsatzmöglichkeiten im Innen- und Aussenbereich, über oder unter Wasser, 100% wasserdicht und IP 68 geprüft
- Sehr lange Lebensdauer, geringer Stromverbrauch und wenig Wärmeentwicklung bei HL-LED
- Einzel, als kundenspezifisches Lichterkettenset oder als Sternset in den gewünschten Kabellängen. Fast alle **staub designlight**-Leuchten sind kombinierbar

Montagerohr mit Kugelschnapp-Verschluss



10 Wabenspot super



HL-LED Technik

Gehäuseoberteil rund

Gehäuseoberteil quadratisch

Standardausführung

Edelstahl rostfrei V2A; Klarglas; Gehäuseoberteil rund; ohne Befestigungslöcher; inkl. 0.5 m Silikonkabel

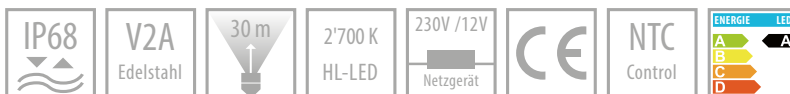
Sonderausführungen

Gehäuseoberteil quadratisch; Warmlichtfilter für noch wärmeres Licht; Milchglas für diffuses Licht, mit Wabenblendschutz; HL-LED kaltweiss 5'000 K; Edelstahl rostfrei V4A

Zubehör (optional erhältlich, siehe Seite 60–79)

Montagerohr, Warmlichtfilter, Milchglas, Montageschlüssel, Funkfernsteuerung, Interface (Gateway)

HL-LED Technik	Edelstahl	SDL-Black	Retro Bronze
Wabenspot super 12 Volt DC, 10 Watt, 20°, warmweiss	20.698109	20.800170	20.900170
Wabenspot super 12 Volt DC, 10 Watt, 30°, warmweiss	20.698110	20.800171	20.900171
Wabenspot super 12 Volt DC, 10 Watt, 40°, warmweiss	20.698111	20.800172	20.900172
Wabenspot super 12 Volt DC, 10 Watt, 80°, warmweiss	20.698112	20.800173	20.900173



⚠ Änderungen vorbehalten! Beachten Sie die Sicherheitsvorschriften und unsere AGB!